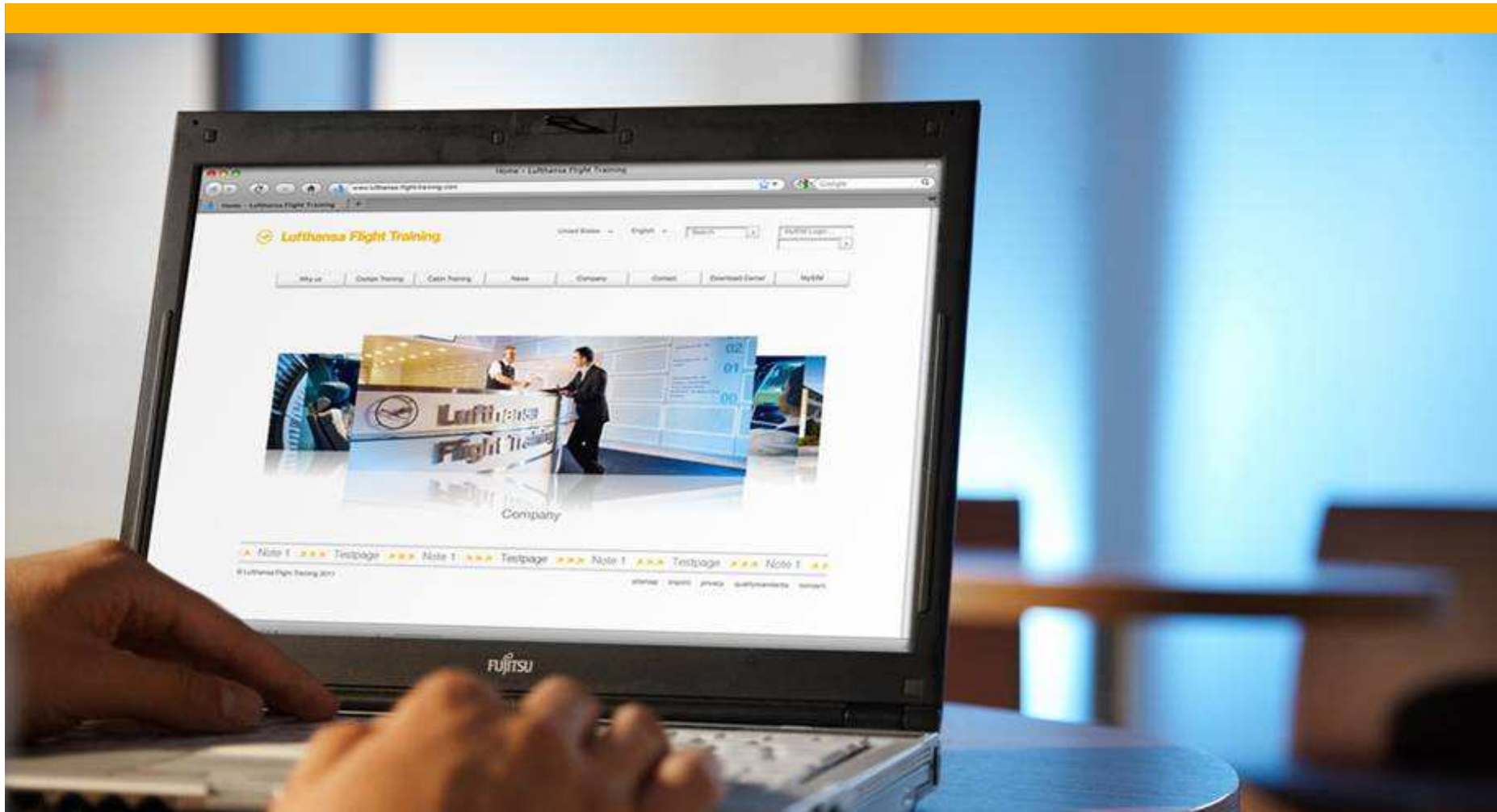


Schrittweise Einführung in das Online Buchungsportal MySIM

© by Lufthansa Flight Training



Schrittweise Einführung in das Online Buchungsportals MySIM

© by Lufthansa Flight Training

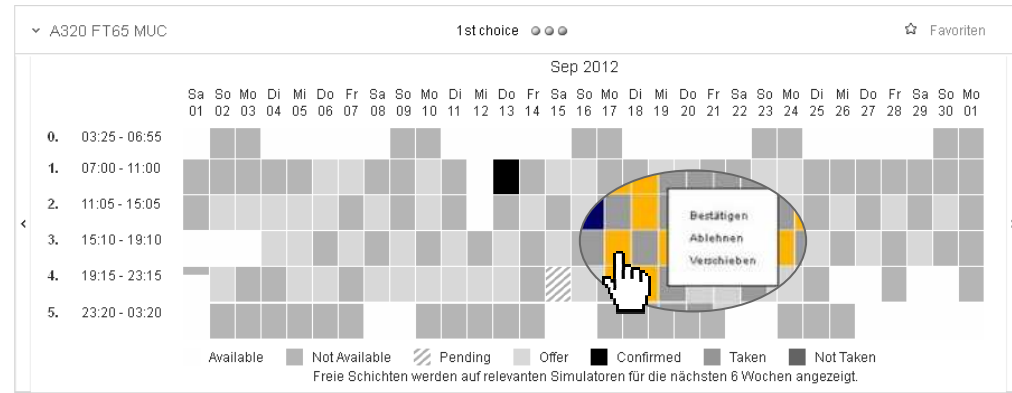
- MySIM ist Ihr Online Buchungsportal für Cockpit Simulator Training mit Lufthansa Flight Training.
- Wenn Sie eine neue Schicht anfragen oder direkt buchen wollen oder eine bereits gebuchte Schicht ändern oder ablehnen möchten, haben Sie mit der neuen Version von MySIM nun die Möglichkeit Ihre Buchungen eigenständig zu bearbeiten.
- Highlights
 - Alle Optionen stehen Ihnen an 7 Tagen der Woche rund um die Uhr zur Verfügung.
 - Die neuen Funktionen ermöglichen Ihnen eine eigenständige und interaktive Arbeitsweise.
 - MySIM ist einfach zu bedienen – dank Filterfunktionen können Sie schnell auf Ihre gewünschten Daten zugreifen.
 - Unsere Planungsabteilung steht Ihnen selbstverständlich weiterhin gerne zur Verfügung.
- Folgen Sie der schrittweisen Erklärung dieses neuen Tools und lernen Sie die Vorzüge von MySIM kennen.

Inhalt

1. Die Buchungsansicht	
1.1 Eine Schicht anfragen	7
1.2 Eine Schicht bestätigen	9
1.3 Eine Schicht verschieben	10
1.4 Eine Schicht ablehnen	12
1.5 Eine Schicht umbuchen	14
1.6 Eine Schicht stornieren	16
2. Die Listenansicht	
2.1 Eine Schicht anfragen	19
2.2 Eine Schicht bestätigen	21
2.3 Eine Schicht verschieben	22
2.4 Eine Schicht ablehnen	24
2.5 Eine Schicht umbuchen	26
2.6 Eine Schicht stornieren	28
3. Die History Funktion	30
4. Der Warenkorb	31
5. Die Verfügbarkeitsanfrage	32
6. Die Buchungsanfrage	33
7. Der Jahresbedarf	35

Einleitung

- Eine kurze Einleitung soll die grundlegenden Elemente dieser Anleitung zu MySIM erklären.
- Screenshots zeigen das tatsächliche Layout von MySIM und eine "Lupe" hebt die verschiedenen Funktionen und Optionen hervor.
- In MySIM haben Sie außerdem die Möglichkeit einen Filter zu nutzen, der es Ihnen ermöglicht schnell und einfach Ihre gewünschten Daten zu finden.



▼ Filter Filter zurücksetzen >

Kunde Alle auswählen + Customer Code Alle auswählen +

Simulator

Standort Alle auswählen + Simulator Familie Alle auswählen + Simulator Klassifizierung Alle auswählen +

Buchung

Buchungsstatus Alle auswählen + Dry / Wet Lease Alle auswählen + Einsatzzweck Alle auswählen +

Crew Nummer Alle auswählen + Lesson Nummer Alle auswählen + Sub Customer Alle auswählen +

Filter anwenden >

1. Die Buchungsansicht

© by Lufthansa Flight Training

- Wenn Sie eine bestimmte Simulatorschicht anklicken, haben Sie die Möglichkeit
 - eine freie Schicht anzufragen
 - eine angebotene Schicht zu bestätigen, zu verschieben oder abzulehnen
 - Ihre bereits gebuchten Schichten umzubuchen oder zu stornieren

1.1 Eine Schicht anfragen (1/2)

© by Lufthansa Flight Training

- Wählen Sie auf der Startseite nach dem Login die Option ‚Buchungsansicht‘.
- Bestimmen Sie den Simulator, dessen Übersicht Sie aufrufen möchten und wählen Sie eine verfügbare Schicht (hellgraues Feld), die Sie anfragen möchten.
(Beispiel: 21. September 2012, 11:05 – 15:05 Uhr)

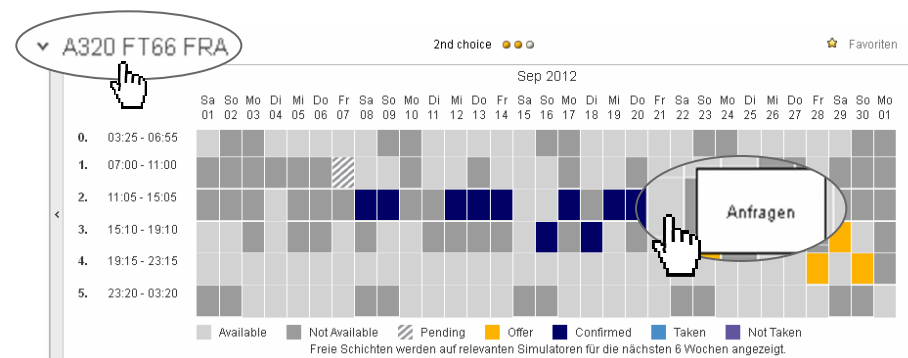


Hier finden Sie Ihre Full-Flight Simulatorbuchungen.



Sie möchten nur mal kurz prüfen, ob alle Ihre Schichten gebucht sind? Dann bieten wir Ihnen hier die Möglichkeit schnell und einfach Ihre Schichten nachzusehen und neue Anfragen zu stellen.

- Ein kleines Fenster öffnet sich. Um fortzufahren klicken Sie auf „Anfragen“.



1.1 Eine Schicht anfragen (2/2)

© by Lufthansa Flight Training

- Ein neues Fenster öffnet sich: die Buchungsanfrage.
- Mithilfe des Schiebereglers können Sie die Zeitenlage anpassen. Tragen Sie bitte Ihre Buchungsinformationen ein. LFT benötigt die folgenden Angaben: Kunde, Konfiguration, Dry/Wet und Einsatzzweck
- Außerdem können Sie die Anfrage als verbindlich markieren, wodurch die Schicht direkt im Status *Confirmed* gebucht wird.
- Klicken Sie auf „In den Warenkorb“. Sie erhalten den Hinweis, dass Ihre Anfrage erfolgreich in den Warenkorb gelegt wurde.
- Öffnen Sie Ihren Warenkorb. Um Ihre Anfrage an LFT zu senden, stimmen Sie den AGBs zu und klicken Sie auf „Absenden“.

Buchungsanfrage

Simulator: A320 FT66 FRA
Standort: FRA
Datum: 21.09.12
Uhrzeit: 11:05 - 15:05 LT

Bitte tragen Sie die Buchungsinformationen in den folgenden Feldern ein.
Mit * gekennzeichnete Felder sind Pflichtfelder.

Kunde*: Sub Customer:
Crew Nummer:
Lesson Nummer:
Dry/Wet und Einsatzzweck*: Bitte auswählen
Konfiguration*: Bitte auswählen

Diese Anfrage ist verbindlich und die Schicht soll direkt im Status "Confirmed" gebucht werden.

Anfrage

Ihre Anfrage wurde in den Warenkorb gelegt.
Um die Transaktion verbindlich abzuschließen, gehen Sie bitte auf den Warenkorb und folgen Sie den Hinweisen.

1.2 Eine Schicht bestätigen

© by Lufthansa Flight Training

- Wählen Sie wieder die ‚Buchungsansicht‘.
- Klicken Sie auf die Ihnen angebotene Schicht (orangefarbene Felder), die Sie bestätigen wollen.
- Klicken Sie auf „Bestätigen“.
- Sie erhalten den Hinweis, dass Ihre Bestätigung erfolgreich in den Warenkorb gelegt wurde.
- Öffnen Sie Ihren Warenkorb. Um den Auftrag abzuschließen, stimmen Sie den AGBs zu und klicken Sie auf „Absenden“. Ihr Auftrag wird an LFT übermittelt.

Buchungsansicht Ansichtschliessen >

> Filter Filterzurücksetzen >

< > Sep 2012 Monat Woche 01.09.12 >

Favoriten Alle Simulatoren

Favorite list 1

> A320 FT55 FRA 2nd choice ●●●● Favoriten

▼ A320 FT66 FRA 2nd choice ●●●● Favoriten

Sep 2012

	Sa	So	Mo	Di	Mi	Do	Fr	Sa	So	Mo	Di	Mi	Do	Fr	Sa	So	Mo	Di	Mi	Do	Fr	Sa	So	Mo	Di	Mi	Do	Fr	Sa	So	Mo
0. 03:25 - 06:55																															
1. 07:00 - 11:00																															
2. 11:05 - 15:05																															
3. 15:10 - 19:10																															
4. 19:15 - 23:15																															
5. 23:20 - 03:20																															

Legend: Available (light grey), Not Available (dark grey), Pending (hatched), Offer (orange), Confirmed (dark blue), Taken (light blue), Not Taken (medium blue)

Freie Schichten werden auf relevanten Simulatoren für die nächsten 6 Wochen angezeigt.

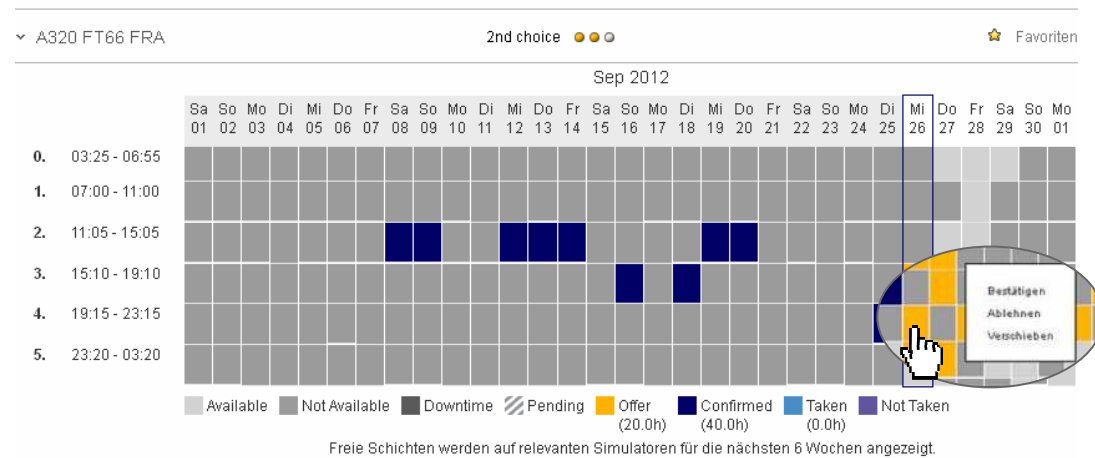
Bestätigung

Ihre Bestätigung wurde in den Warenkorb gelegt.
Um die Transaktion verbindlich abzuschließen, gehen Sie bitte auf den Warenkorb und folgen Sie den Hinweisen.

schließen >

1.3 Eine Schicht verschieben (1/3)

- Wählen Sie wieder die ‚Buchungsansicht‘ und klicken Sie auf eine Ihnen angebotene Schicht (orangefarbenes Feld) um sie zu verschieben.
- Klicken Sie auf „Verschieben“.
- Ein neues Fenster öffnet sich. Hier können Sie die Details zur Verschiebung Ihrer Schicht angeben (siehe Folgefolie).



1.3 Eine Schicht verschieben (2/3)

- Wählen Sie die Schicht aus, die besser zu Ihren Trainingsanforderungen passt (hellgraues Feld). Falls nötig, können Sie den Simulator und die Konfiguration ändern. Bitte beachten Sie, dass nur Schichten desselben Simulatorstyps verschoben werden können.
- Sie können außerdem bestimmen, ob nur das neu gewählte Datum für die Verschiebung berücksichtigt werden soll oder eine Zeitspanne von ± 3 oder ± 7 Tagen. Zusätzlich haben Sie die Möglichkeit, Ihre bevorzugte Schichtenlage zu bestimmen.

Verschiebung anfragen

Von
Simulator: A320 FT66 FRA
Standort: FRA
Dry / Wet Lease: Dry
Datum: 26.09.12
Uhrzeit: 19:15 - 23:15 LT

Nach
Klicken Sie in der Ansicht auf die von Ihnen gewünschte neue Zeitenlage, um diese für Ihre Verschiebung anzufordern.
Falls in Ihrem gewünschten Zeitraum kein freier Termin mehr verfügbar ist, können Sie auch einen anderen Simulator desselben Flugzeugtyps auswählen.

Simulator*: A320 FT66 FRA
Konfiguration*: CFM

	Sep 2012							Okt 2012												
	Di	Mi	Do	Fr	Sa	So	Mo	Di	Mi	Do	Fr	Sa	So	Mo	Di	Mi	Do	Fr	Sa	So
0.	03:25 - 06:55																			
1.	07:00 - 11:00																			
2.	11:05 - 15:05																			
3.	15:10 - 19:10																			
4.	19:15 - 23:15																			
5.	23:20 - 03:20																			

Nur exakte Auswahl als Zieltermin für Verschiebung berücksichtigen
Auswahl von +/- 3 Tage für Verschiebung berücksichtigen
Bevorzugte Schichtenlage

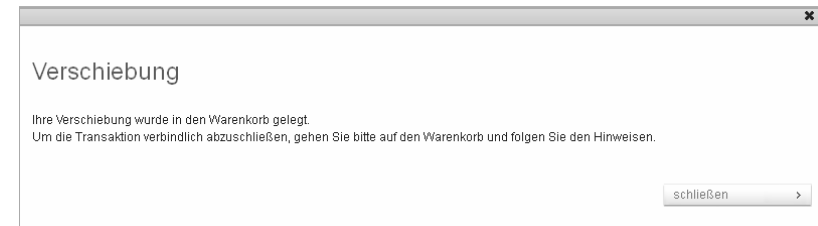
abbrechen

In den Warenkorb

1.3 Eine Schicht verschieben (3/3)

© by Lufthansa Flight Training

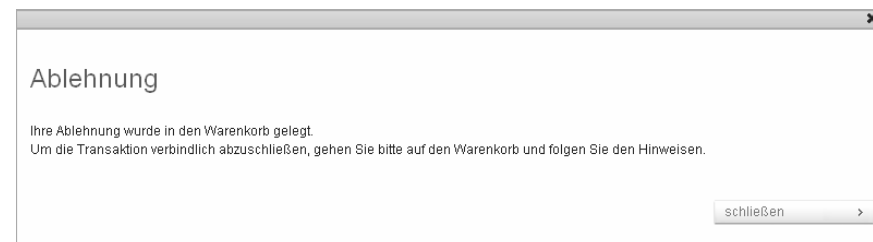
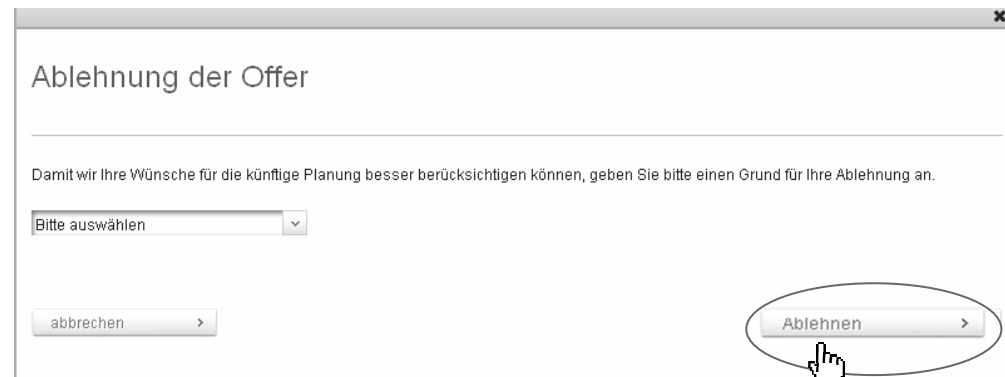
- Um Ihre Verschiebungsanfrage an LFT zu senden, klicken Sie auf „In den Warenkorb“. Sie erhalten den Hinweis, dass Ihre verschobene Schicht erfolgreich in den Warenkorb gelegt wurde.
- Öffnen Sie anschließend Ihren Warenkorb. Um den Auftrag abzuschließen, stimmen Sie den AGBs zu und klicken Sie auf „Absenden“. Ihr Auftrag wird an LFT übermittelt.



1.4 Eine Schicht ablehnen (2/2)

© by Lufthansa Flight Training

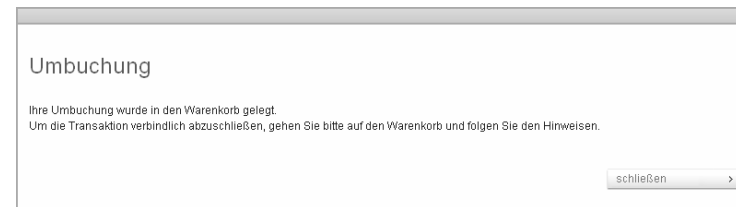
- Ein neues Fenster öffnet sich. Bitte geben Sie hier den Grund für Ihre Ablehnung an, damit wir Ihre Wünsche für die künftige Planung besser berücksichtigen können.
- Klicken Sie auf „Ablehnen“, um den Vorgang abzuschließen.
- Sie erhalten den Hinweis, dass Ihre Ablehnung erfolgreich in den Warenkorb gelegt wurde.
- Das Ablehnen einer Ihnen angebotenen Simulatorschicht ist immer kostenlos.
- Öffnen Sie Ihren Warenkorb. Um den Auftrag abzuschließen, stimmen Sie den AGBs zu und klicken Sie auf „Absenden“. Ihr Auftrag wird an LFT übermittelt.



1.5 Eine Schicht umbuchen (3/3)

© by Lufthansa Flight Training

- Sie erhalten den Hinweis, dass Ihre Umbuchung erfolgreich in den Warenkorb gelegt wurde.
- Öffnen Sie anschließend Ihren Warenkorb. Um den Auftrag an LFT zu senden, stimmen Sie den AGBs zu und klicken Sie auf „Absenden“. Ihr Auftrag wird an LFT übermittelt.



1.6 Eine Schicht stornieren (1/2)

- Wählen Sie die ‚Buchungsansicht‘ und klicken Sie auf die gebuchte Schicht (dunkelblaues Feld), die Sie stornieren wollen.
- Ein neues kleines Fenster öffnet sich. Klicken Sie auf „Stornieren“.
- Ein neues Fenster öffnet sich (siehe nächste Seite). Wir bitten Sie hier den Grund für Ihre Stornierung anzugeben, damit wir Ihre Wünsche für die künftige Planung besser berücksichtigen können.

Buchungsansicht Ansicht schliessen >

> Filter Filter zurücksetzen >

< > Sep 2012 Monat Woche 01.09.12 >

Favoriten Alle Simulatoren

Favorite list 1 +

> A320 FT55 FRA 2nd choice ●●○ ★ Favoriten

▼ A320 FT66 FRA 2nd choice ●●○ ★ Favoriten

Sep 2012

	Sa	So	Mo	Di	Mi	Do	Fr	Sa	So	Mo	Di	Mi	Do	Fr	Sa	So	Mo	Di	Mi	Do	Fr	Sa	So	Mo	
	01	02	03	04	05	06	07	08	09	10	11	12	13	14	15	16	17	18	19	20	21	22	23	24	25
0. 03:25 - 06:55	Not Available	Not Available	Not Available	Not Available	Not Available	Not Available	Not Available	Not Available	Not Available	Not Available	Not Available	Not Available	Not Available	Not Available	Not Available	Not Available	Not Available	Not Available	Not Available	Not Available	Not Available	Not Available	Not Available	Not Available	
1. 07:00 - 11:00	Not Available	Not Available	Not Available	Not Available	Not Available	Not Available	Pending	Not Available	Not Available	Not Available	Not Available	Not Available	Not Available	Not Available	Not Available	Not Available	Not Available	Not Available	Not Available	Not Available	Not Available	Not Available	Not Available	Not Available	
2. 11:05 - 15:05	Not Available	Not Available	Not Available	Not Available	Not Available	Not Available	Not Available	Confirmed	Confirmed	Confirmed	Confirmed	Confirmed	Confirmed	Confirmed	Confirmed	Confirmed	Confirmed	Confirmed	Confirmed	Confirmed	Confirmed	Confirmed	Confirmed	Confirmed	
3. 15:10 - 19:10	Not Available	Not Available	Not Available	Not Available	Not Available	Not Available	Not Available	Not Available	Not Available	Not Available	Not Available	Not Available	Not Available	Not Available	Not Available	Not Available	Not Available	Not Available	Not Available	Not Available	Not Available	Not Available	Not Available	Not Available	
4. 19:15 - 23:15	Not Available	Not Available	Not Available	Not Available	Not Available	Not Available	Not Available	Not Available	Not Available	Not Available	Not Available	Not Available	Not Available	Not Available	Not Available	Not Available	Not Available	Not Available	Not Available	Not Available	Not Available	Not Available	Not Available	Not Available	
5. 23:20 - 03:20	Not Available	Not Available	Not Available	Not Available	Not Available	Not Available	Not Available	Not Available	Not Available	Not Available	Not Available	Not Available	Not Available	Not Available	Not Available	Not Available	Not Available	Not Available	Not Available	Not Available	Not Available	Not Available	Not Available	Not Available	

Legend: Available (light grey), Not Available (dark grey), Pending (diagonal lines), Offer (yellow), Confirmed (dark blue), Taken (light blue), Not Taken (medium blue)

Freie Schichten werden auf relevanten Simulatoren für die nächsten 6 Wochen angezeigt.

Stornieren Umbuchen

1.6 Eine Schicht stornieren (2/2)

- Bitte beachten Sie, dass durch eine Stornierung Kosten entstehen können – gemäß Ihres Vertrages mit LFT.
 - Um fortzufahren, klicken Sie bitte auf „Stornieren“.
 - Sie erhalten den Hinweis, dass Ihre Stornierung erfolgreich in den Warenkorb gelegt wurde.
 - Öffnen Sie anschließend Ihren Warenkorb. Um den Stornierungsauftrag an LFT zu senden, stimmen Sie den AGBs zu und klicken Sie auf „Absenden“.
- Ihr Auftrag wird an LFT übermittelt.

Stornierung

Simulator: A320 FT66 FRA
Standort: FRA
Dry / Wet Lease: Dry
Datum: 19.09.12
Uhrzeit: 11:05 - 15:05 LT

Damit wir Ihre Wünsche für die künftige Planung besser berücksichtigen können, geben Sie bitte einen Grund für Ihre Stornierung an.

Bitte auswählen

Ich habe zu Kenntnis genommen, dass durch diese Stornierung Kosten entstehen können.

abbrechen

Stornieren

Stornierung

Ihre Stornierung wurde in den Warenkorb gelegt.
Um die Transaktion verbindlich abzuschließen, gehen Sie bitte auf den Warenkorb und folgen Sie den Hinweisen.

schließen

2. Die Listenansicht

Die neue Listenansicht in MySIM bietet Ihnen 5 unterschiedliche Funktionen:

Listenansicht

Drucken >

Ansicht schliessen >

> Filter

Filter zurücksetzen >

Von

Bis

01.09.12

29.09.12

Filter anwenden >

Availabilities	Requests	Offers	Confirmations	History
Die hier angezeigten Schichten sind freie Schichten (Status Available), welche Ihnen zur Buchung Ihres Trainings angeboten werden. Sie sind nicht exklusiv für Sie reserviert und damit vorbehaltlich Zwischenverkauf.	Die hier angezeigten Schichten fassen Ihre angefragten Trainingszeiten zusammen.	Die hier angezeigten Schichten sind Ihnen von Lufthansa Flight Training als Trainingszeiten exklusiv angeboten worden.	Die hier angezeigten Schichten sind für Sie fest bestätigte Trainingszeiten.	Die Buchungshistorie gibt Ihnen einen Überblick über die Veränderungen sämtlicher Buchungen, welche via MySIM bearbeitet worden sind.

2.1 Eine Schicht anfragen (1/2)

© by Lufthansa Flight Training

- Gehen Sie in MySIM auf die ‚Listenansicht‘ und klicken Sie auf ‚Availabilities‘. Sie finden hier verfügbare Trainingszeiten innerhalb der nächsten 7 Tage für alle Simulatoren.
- Wählen Sie eine oder mehrere Schichten aus, die Sie anfragen wollen.
- Um Ihre Anfrage zu bestätigen, können Sie entweder auf das Häkchen am rechten Rand klicken (um eine einzelne Schicht anzufragen) oder das Feld „Anfragen“ unten links betätigen (für mehrere Anfragen).

Listenansicht

Drucken > Ansicht schliessen >

> Filter Filter zurücksetzen >

Von 27.09.12 Bis 25.10.12 Filter anwenden >

Availabilities Requests Offers Confirmations History

Die hier angezeigten Schichten sind freie Schichten (Status Available), welche Ihnen zur Buchung Ihres Trainings angeboten werden. Sie sind nicht exklusiv für Sie reserviert und damit vorbehaltlich Zwischenverkauf.

Zeige 1 - 50 von 85 Ergebnissen. Elemente pro Seite 50 Seite 1 von 2 << Erste < Zurück Nächste > Letzte >>

<input type="checkbox"/>	SIM Familie	FT-Nr.	Standort	Datum ▲	Start	Ende	Dauer	Aktion
<input type="checkbox"/>	A320	FT51	BER	27.09.12	03:10	06:40	03:30	✓
<input type="checkbox"/>	A320	FT66	FRA	27.09.12	03:25	06:55	03:30	
<input type="checkbox"/>	A320	FT65	MUC	27.09.12	03:25	06:55	03:30	✓
<input type="checkbox"/>	A320	FT66	FRA	27.09.12	11:05	15:05	04:00	
<input type="checkbox"/>	A320	FT51	BER	27.09.12	19:00	23:00	04:00	✓
<input type="checkbox"/>	A320	FT66	FRA	27.09.12	19:15	23:15	04:00	✓
<input type="checkbox"/>	A320	FT65	MUC	27.09.12	19:15	23:15	04:00	✓
<input type="checkbox"/>	A320	FT51	BER	27.09.12	23:05	03:05	04:00	✓
<input type="checkbox"/>	A320	FT66	FRA	27.09.12	23:20	03:20	04:00	✓
<input type="checkbox"/>	A320	FT65	MUC	27.09.12	23:20	03:20	04:00	✓

Zeige 1 - 50 von 112 Ergebnissen. Elemente pro Seite 50 Seite 1 von 3 << Erste < Zurück Nächste > Letzte >>

ausgewählt Anfragen >

2.1 Eine Schicht anfragen (2/2)

© by Lufthansa Flight Training

- Ein neues Fenster öffnet sich: die Buchungsanfrage.
- Mithilfe des Schiebereglers können Sie die Zeitenlage anpassen. Tragen Sie bitte Ihre Buchungsinformationen ein. LFT benötigt die folgenden Angaben: Kunde, Konfiguration, Dry/Wet und Einsatzzweck
- Außerdem können Sie die Anfrage als verbindlich markieren, wodurch die Schicht direkt im Status *Confirmed* gebucht wird.
- Klicken Sie auf „In den Warenkorb“. Sie erhalten den Hinweis, dass Ihre Anfrage erfolgreich in den Warenkorb gelegt wurde.
- Öffnen Sie Ihren Warenkorb. Um Ihre Anfrage an LFT zu senden, stimmen Sie den AGBs zu und klicken Sie auf „Absenden“.

The screenshot shows a web form titled "Buchungsanfrage" (Booking Request). At the top, the title "Buchungsanfrage" is circled. Below it, flight details are listed: Simulator: A320 FT65 MUC, Standort: MUC, Datum: 27.09.12, and Uhrzeit: 03:25 - 06:55 LT. The time range is highlighted with a slider and a circle. Below the flight details, there is a section for booking information with the instruction: "Bitte tragen Sie die Buchungsinformationen in den folgenden Feldern ein. Mit * gekennzeichnete Felder sind Pflichtfelder." The fields include: Kunde* (with a greyed-out input field), Sub Customer: (input field), Crew Nummer: (input field), Lesson Nummer: (input field), Dry/Wet und Einsatzzweck*: (dropdown menu with "Bitte auswählen" selected), and Konfiguration*: (dropdown menu with "Bitte auswählen" selected). A checkbox labeled "Diese Anfrage ist verbindlich und die Schicht soll direkt im Status 'Confirmed' gebucht werden." is checked and circled, with a mouse cursor pointing to it. Below the checkbox are two buttons: "abbrechen" and "In den Warenkorb". The "In den Warenkorb" button is also circled. Below the form, a confirmation message reads: "Anfrage: Ihre Anfrage wurde in den Warenkorb gelegt. Um die Transaktion verbindlich abzuschließen, gehen Sie bitte auf den Warenkorb und folgen Sie den Hinweisen." with a "schließen" button.

2.2 Eine Schicht bestätigen

© by Lufthansa Flight Training

- Hier zeigen wir Ihnen, wie Sie die Ihnen angebotenen Schichten bestätigen können.
- Bitte gehen Sie in der ‚Listenansicht‘ auf „Offers“ und wählen Sie eine oder mehrere Schichten aus, die Sie bestätigen möchten.
- Um zu bestätigen, können Sie entweder auf das Häkchen am rechten Rand klicken (um eine einzelne Schicht zu bestätigen) oder das Feld „Bestätigen“ unten links nutzen (für mehrere Schichten).
- Sie erhalten den Hinweis, dass Ihre Bestätigung erfolgreich in den Warenkorb gelegt wurde.
- Öffnen Sie Ihren Warenkorb. Um Ihre Bestätigung an LFT zu senden, stimmen Sie den AGBs zu und klicken Sie auf „Absenden“.

Listenansicht Drucken Ansicht schließen

Filter zurücksetzen

Von Bis Angebotsdatum Alle auswählen Filter anwenden

Availabilities Requests **Offers** Confirmations History

Die hier angezeigten Schichten sind Ihnen von Lufthansa Flight Training als Trainingszeiten angeboten worden.
Zeige 50 Ergebnisse.

<input type="checkbox"/>	SIM Familie	FT-Nr.	Ort	Datum ▲	Start	Ende	Dauer	Dry / Wet	Zweck	Geschäftspartner	Customer Code	Crew Nr.	Sub Customer	Angebots-Frist	Angebots-datum	Aktion
<input type="checkbox"/>	A320	FT65	MUC	02.09.12	11:05	15:05	04:00	Dry	Recurre		Dry Lease			13.09.12	30.08.12	<input checked="" type="checkbox"/>
<input type="checkbox"/>	A320	FT65	MUC	02.09.12	19:15	23:15	04:00	Dry	Recurre		Dry Lease					<input checked="" type="checkbox"/>
<input type="checkbox"/>	A320	FT65	MUC	03.09.12	11:05	15:05	04:00	Dry	Recurre		Dry Lease			13.09.12	30.08.12	<input checked="" type="checkbox"/>
<input type="checkbox"/>	A320	FT65	MUC	04.09.12	11:05	15:05	04:00	Dry	Recurre		Dry Lease			04.09.12	19.07.12	<input checked="" type="checkbox"/>
<input type="checkbox"/>	A320	FT65	MUC	04.09.12	15:10	19:10	04:00	Dry	Recurre		Dry Lease					<input checked="" type="checkbox"/>
<input type="checkbox"/>	A320	FT65	MUC	05.09.12	11:05	15:05	04:00	Dry	Recurre		Dry Lease					<input checked="" type="checkbox"/>
<input type="checkbox"/>	A320	FT65	MUC	05.09.12	15:10	19:10	04:00	Dry	Recurre		Dry Lease					<input checked="" type="checkbox"/>
<input type="checkbox"/>	A320	FT65	MUC	05.09.12	19:15	23:15	04:00	Dry	Recurre		Dry Lease					<input checked="" type="checkbox"/>
<input type="checkbox"/>	A320	FT65	MUC	06.09.12	07:00	11:00	04:00	Dry	Recurre		Dry Lease					<input checked="" type="checkbox"/>

Zeige 50 Ergebnisse. ausgewählt Bestätigen Abbrechen Update Crewinfo

Bestätigung

Ihre Bestätigung wurde in den Warenkorb gelegt.
Um die Transaktion verbindlich abzuschließen, gehen Sie bitte auf den Warenkorb und folgen Sie den Hinweisen.

schließen

2.3 Eine Schicht verschieben (1/3)

© by Lufthansa Flight Training

- Um eine Schicht zu verschieben, gehen Sie in der ‚Listenansicht‘ auf „Offers“.
- Wählen Sie die Schicht aus, die Sie verschieben möchten.
- Klicken Sie auf das Pfeilsymbol am rechten Rand, um die Schicht zu verschieben.
- Ein neues Fenster öffnet sich, in dem Sie das Datum ändern können. Die hellgrauen Felder zeigen Ihnen welche Schichten noch verfügbar sind (siehe Folgefolie).

Listenansicht Drucken > Ansicht schliessen >

Filter zurücksetzen >

Von Bis Angebotsdatum Alle auswählen Filter anwenden >

Availabilities Requests **Offers** Confirmations History

Die hier angezeigten Schichten sind Ihnen von Lufthansa Flight Training als Trainingszeiten angeboten worden.

Zeige 7 Ergebnisse.

<input type="checkbox"/>	SIM Familie	FT-Nr.	Ort	Datum ▲	Start	Ende	Dauer	Dry / Wet	Zweck	Geschäftspartner	Customer Code	Crew Nr.	Sub Customer	Angebots-Frist	Angebotsdatum	Aktion
<input type="checkbox"/>	A320	FT65	MUC	27.09.12	15:10	19:10	04:00	Dry	Recurre		DRY	test				✓ X →
<input type="checkbox"/>	A320	FT65	MUC	28.09.12	11:05	15:05	04:00	Dry	Recurre		DRY					✓ X →
<input type="checkbox"/>	A320	FT66	FRA	28.09.12	19:15	23:15	04:00	Dry	Recurre		DRY					✓ X →
<input type="checkbox"/>	A320	FT66	FRA	29.09.12	15:10	19:10	04:00	Dry	Recurre		DRY					✓ X →
<input type="checkbox"/>	A320	FT65	MUC	29.09.12	15:10	19:10	04:00	Dry	Recurre		DRY					✓ X →
<input type="checkbox"/>	A320	FT65	MUC	30.09.12	11:05	15:05	04:00	Dry	Recurre		DRY					✓ X →
<input type="checkbox"/>	A320	FT66	FRA	30.09.12	19:15	23:15	04:00	Dry	Recurre		DRY					✓ X →

Zeige 7 Ergebnisse.

ausgewählte Bestätigen > Ablehnen > Update Crewinfo >

2.3 Eine Schicht verschieben (2/3)

© by Lufthansa Flight Training

- Wählen Sie die Schicht aus, die besser zu Ihren Trainingsanforderungen passt (hellgraues Feld). Falls nötig, können Sie auch den Simulator und die Konfiguration ändern. Bitte beachten Sie, dass nur Schichten desselben Simulatorstyps verschoben werden können.
- Sie können außerdem bestimmen, ob nur das neu gewählte Datum für die Verschiebung berücksichtigt werden soll oder eine Zeitspanne von ± 3 oder ± 7 Tagen. Zusätzlich haben Sie die Möglichkeit, Ihre bevorzugte Schichtenlage zu bestimmen.
- Um Ihre Verschiebung abzuschließen, klicken Sie auf „In den Warenkorb“.

Verschiebung anfragen

Von

Simulator: A320 FT66 FRA
Standort: FRA
Dry/Wet Lease: Dry
Datum: 28.09.12
Uhrzeit: 19:15 - 23:15 LT

Nach

Klicken Sie in der Ansicht auf die von Ihnen gewünschte neue Zeitenlage, um diese für Ihre Verschiebung anzufordern. Falls in Ihrem gewünschten Zeitraum kein freier Termin mehr verfügbar ist, können Sie auch einen anderen Simulator desselben Flugzeugtyps auswählen.

Simulator*: A320 FT66 FRA
Konfiguration*: IAE

	Sep 2012							Okt 2012																		
	Di	Do	Fr	Sa	So	Mo	Di	Mi	Do	Fr	Sa	So	Mo	Di	Mi	Do	Fr	Sa	So	Mo	Di	Mi	Do	Fr	Sa	So
0.	03:25 - 06:55																									
1.	07:00 - 11:00																									
2.	11:05 - 15:05																									
3.	15:10 - 19:10																									
4.	19:15 - 23:15																									
5.	23:20 - 03:20																									

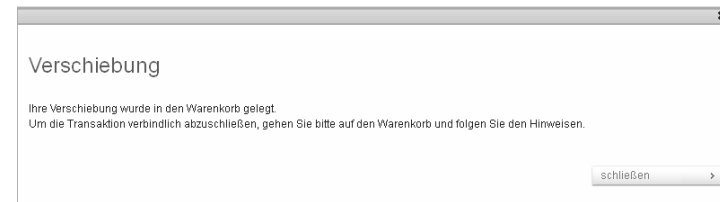
Nur exakte Auswahl als Zieltermin für Verschiebung berücksichtigen
Auswahl von +/- 3 Tage für Verschiebung berücksichtigen
Auswahl von +/- 7 Tage für Verschiebung berücksichtigen
Bevorzugte Schichtenlage auswählen

abbrechen > In den Warenkorb >

2.3 Eine Schicht verschieben (3/3)

© by Lufthansa Flight Training

- Sie erhalten den Hinweis, dass Ihre verschobene Schicht erfolgreich in den Warenkorb gelegt wurde.
- Öffnen Sie Ihren Warenkorb. Um Ihre Bestätigung an LFT zu senden, stimmen Sie den AGBs zu und klicken Sie auf „Absenden“. Ihr Auftrag wird an LFT übermittelt.



2.4 Eine Schicht ablehnen (1/2)

© by Lufthansa Flight Training

- Gehen Sie in MySIM auf die ‚Listenansicht‘ und klicken Sie auf ‚Offers‘.
- Wählen Sie eine oder mehrere Schichten aus, die Sie ablehnen möchten.
- Sie können entweder auf das X am rechten Rand klicken (um eine einzelne Schicht abzulehnen) oder das Feld „Ablehnen“ unten links nutzen (bei mehreren Schichten).

Listenansicht Drucken > Ansicht schliessen >

> Filter Filter zurücksetzen >

Von Bis Angebotsdatum Alle auswählen Filter anwenden >

Availabilities Requests **Offers** Confirmations History

Die hier angezeigten Schichten sind Ihnen von Lufthansa Flight Training als Trainingszeiten angeboten worden.
Zeige 50 Ergebnisse.

<input type="checkbox"/>	SIM Familie	FT-Nr.	Ort	Datum ▲	Start	Ende	Dauer	Dry/Wet	Zweck	Geschäftspartner	Customer Code	Crew Nr.	Sub Customer	Angebots-Frist	Angebots-datum	Aktion
<input type="checkbox"/>	A320	FT65	MUC	02.09.12	11:05	15:05	04:00	Dry	Recurre		Dry Lease			13.09.12	30.08.12	✓ X →
<input type="checkbox"/>	A320	FT65	MUC	02.09.12	19:15	23:15	04:00	Dry	Recurre		Dry Lease					✓ X →
<input type="checkbox"/>	A320	FT65	MUC	03.09.12	11:05	15:05	04:00	Dry	Recurre		Dry Lease			13.09.12	30.08.12	✓ X →
<input type="checkbox"/>	A320	FT65	MUC	04.09.12	11:05	15:05	04:00	Dry	Recurre		Dry Lease			04.09.12	19.07.12	✓ X →
<input type="checkbox"/>	A320	FT65	MUC	04.09.12	15:10	19:10	04:00	Dry	Recurre		Dry Lease					X →
<input type="checkbox"/>	A320	FT65	MUC	05.09.12	11:05	15:05	04:00	Dry	Recurre		Dry Lease					✓ X →
<input type="checkbox"/>	A320	FT65	MUC	05.09.12	15:10	19:10	04:00	Dry	Recurre		Dry Lease					✓ X →
<input type="checkbox"/>	A320	FT65	MUC	05.09.12	19:15	23:15	04:00	Dry	Recurre		Dry Lease					✓ X →
<input type="checkbox"/>	A320	FT65	MUC	06.09.12	07:00	11:00	04:00	Dry	Recurre		Dry Lease					✓ X →

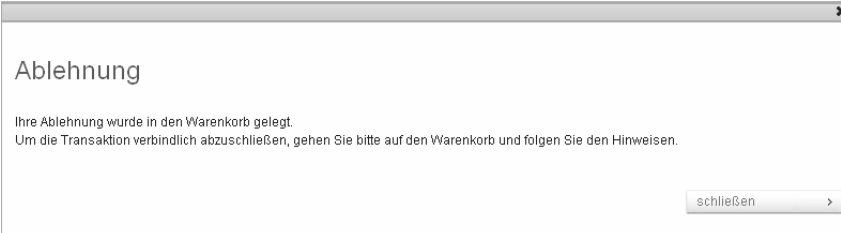
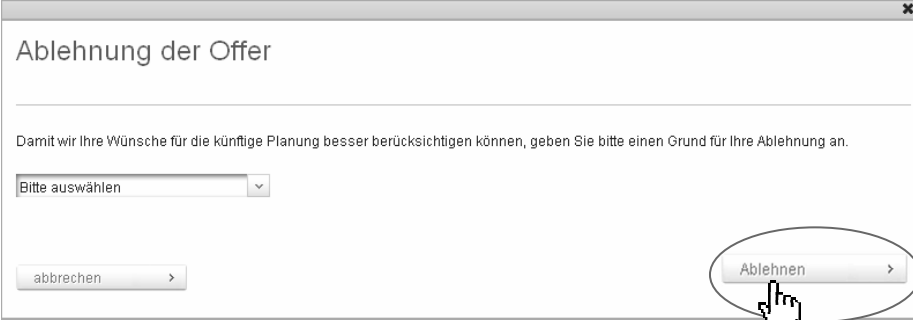
Zeige 60 Ergebnisse.

ausgewählte Bestätigen > **Ablehnen >** Update Crewinfo >

2.4 Eine Schicht ablehnen (2/2)

© by Lufthansa Flight Training

- Ein neues Fenster öffnet sich. Bitte geben Sie den Grund für Ihre Ablehnung an, damit wir Ihre Wünsche für die künftige Planung besser berücksichtigen können.
- Legen Sie Ihre Anfrage in den Warenkorb, indem Sie auf „Ablehnen“ klicken.
- Sie erhalten den Hinweis, dass Ihre abgelehnte Schicht erfolgreich in den Warenkorb gelegt wurde.
- Die Ablehnung einer angebotenen Simulatorschicht ist immer kostenlos.
- Öffnen Sie Ihren Warenkorb. Um den Auftrag abzuschließen, stimmen Sie den AGBs zu und klicken Sie auf „Absenden“. Ihr Auftrag wird an LFT übermittelt.



2.5 Eine Schicht umbuchen (1/3)

- Gehen Sie in MySIM auf die Listenansicht und klicken Sie auf „Confirmations“.
- Wählen Sie die Buchung aus, die Sie ändern möchten.
- Klicken Sie auf das Pfeil-Symbol am rechten Rand.
- Ein neues Fenster öffnet sich, in dem Sie das Datum ändern können. Die hellgrauen Felder zeigen an, welche Simulatorschichten noch verfügbar sind (siehe Folgefolie).

Listenansicht Drucken Ansicht schliessen

Filter Filter zurücksetzen

Von 27.09.12 Bis 25.10.12 Filter anwenden

Availabilities Requests Offers **Confirmations** History

Die hier angezeigten Schichten sind für Sie fest bestätigte Trainingszeiten.
Zeige 3 Ergebnisse.

SIM Familie	FT-Nr.	Ort	Datum	Start	Ende	Dauer	Dry / Wet	Zweck	Geschäftspartner	Customer Code	Crew Nr.	Sub Customer	Aktion
A330/340	FT47	FRA	01.10.12	23:20	03:20	04:00	Dry	Type Ra		DRY	CCQ 05		
A330/340	FT47	FRA	03.10.12	23:20	03:20	04:00	Dry	Type Ra		DRY	CCQ 05		X →
A3400	FT54	VIE	11.10.12	03:40	07:10	03:30	Dry	Type Ra		DRY	Bugmeld	Nadja	X →

Zeige 3 Ergebnisse.
ausgewählte Stornieren Update Crewinfo

2.5 Eine Schicht umbuchen (2/3)

© by Lufthansa Flight Training

- Wählen Sie eines der hellgrauen Felder aus, um Ihre gebuchte Schicht zu verschieben. Falls für Ihren gewünschten Zeitraum keine Schicht mehr zur Verfügung steht, können Sie den Simulator ändern. Bitte beachten Sie, dass bei Umbuchungen fester Schichten nur der Simulator eines gleichen Flugzeugtyps ausgewählt werden kann.
- Denken Sie daran, dass durch die Umbuchung zusätzliche Kosten entstehen können gemäß Ihres Vertrages mit LFT.
- Um die Umbuchung abzuschließen, klicken Sie auf „In den Warenkorb“.

Umbuchung anfragen

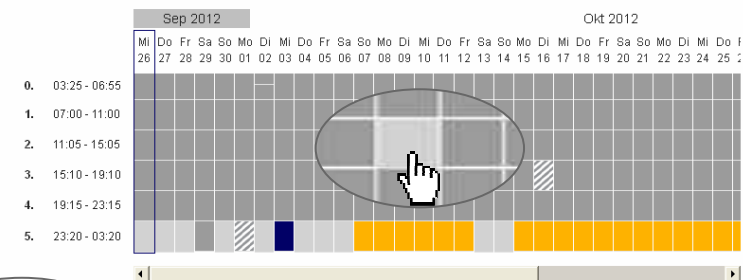
Von
Simulator: A333 FT47 FRA
Standort: FRA
Dry / Wet Lease: Dry
Datum: 03.10.12
Uhrzeit: 23:20 - 03:20 LT

Nach

Klicken Sie in der Ansicht auf die von Ihnen gewünschte neue Zeitenlage, um diese für Ihre Umbuchung anzufordern. Falls in Ihrem gewünschten Zeitraum kein freier Termin mehr verfügbar ist, können Sie auch einen anderen Simulator desselben Flugzeugtyps auswählen.

Simulator*:

A333 FT47 FRA



Ich habe zu Kenntnis genommen, dass durch diese Umbuchung Kosten entstehen können.

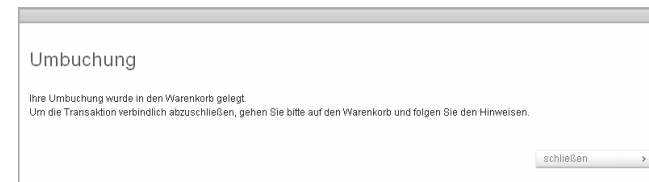
abbrechen >

In den Warenkorb >

2.5 Eine Schicht umbuchen (3/3)

© by Lufthansa Flight Training

- Sie erhalten den Hinweis, dass Ihre Umbuchung erfolgreich in den Warenkorb gelegt wurde.
- Öffnen Sie Ihren Warenkorb. Um den Auftrag an LFT zu senden, stimmen Sie den AGBs zu und klicken Sie auf „Absenden“. Ihr Auftrag wird an LFT übermittelt.



2.6 Eine Schicht stornieren (1/2)

© by Lufthansa Flight Training

- Gehen Sie in MySIM auf die ‚Listenansicht‘ und klicken Sie auf „Confirmations“.
- Wählen Sie die eine oder mehrere Simulatorschichten aus, die Sie stornieren wollen.
- Sie können entweder auf das X am rechten Rand klicken (um eine einzelne Schicht zu stornieren) oder das Feld „Stornieren“ unten links nutzen (bei mehreren Schichten).

Listensicht Drucken Ansicht schliessen

Filter Filter zurücksetzen

Von 27.09.12 Bis 25.10.12 Filter anwenden

Availabilities Requests Offers **Confirmations** History

Die hier angezeigten Schichten sind für Sie fest bestätigte Trainingszeiten.
Zeige 3 Ergebnisse.

<input type="checkbox"/>	SIM Familie	FT-Nr.	Ort	Datum ▲	Start	Ende	Dauer	Dry /Wet	Zweck	Geschäftspartner	Customer Code	Crew Nr.	Sub Customer	Aktion
<input type="checkbox"/>	A330/340	FT47	FRA	01.10.12	23:20	03:20	04:00	Dry	Type Ra		DRY	CCQ 05		
<input type="checkbox"/>	A330/340	FT47	FRA	03.10.12	23:20	03:20	04:00	Dry	Type Ra		DRY	CCQ 05		
<input type="checkbox"/>	A3400	FT54	VIE	11.10.12	03:40	07:10	03:30	Dry	Type Ra		DRY	Bugmeld	Nadja	

Zeige 3 Ergebnisse.
ausgewählt **Stornieren** Update Crewinfo

2.6 Eine Schicht stornieren (2/2)

© by Lufthansa Flight Training

- Ein neues Fenster öffnet sich. Wir bitten Sie den Grund für Ihre Stornierung anzugeben, damit wir Ihre Wünsche für die künftige Planung besser berücksichtigen können.
- Bitte beachten Sie, dass bei einer Stornierung Gebühren anfallen können gemäß Ihres Vertrages mit LFT.
- Klicken Sie auf „Stornieren“. Sie erhalten den Hinweis, dass Ihre Stornierung erfolgreich in den Warenkorb gelegt wurde.
- Öffnen Sie Ihren Warenkorb. Um den Auftrag abzuschließen, stimmen Sie den AGBs zu und klicken Sie auf „Absenden“. Ihr Auftrag wird an LFT übermittelt.

Stornierung

Simulator:	A333 FT47 FRA
Standort:	FRA
Dry / Wet Lease:	Dry
Datum:	03.10.12
Uhrzeit:	23:20 - 03:20 LT

Damit wir Ihre Wünsche für die künftige Planung besser berücksichtigen können, geben Sie bitte einen Grund für Ihre Stornierung an.

Bitte auswählen

Ich habe zu Kenntnis genommen, dass durch diese Stornierung Kosten entstehen können.

abbrechen

Stornieren

Stornierung

Ihre Stornierung wurde in den Warenkorb gelegt.
Um die Transaktion verbindlich abzuschließen, gehen Sie bitte auf den Warenkorb und folgen Sie den Hinweisen.

schließen

3. Die History Funktion

■ Hier finden Sie Informationen zu all Ihren Simulatorschichten, welche in MySIM bearbeitet wurden. Der maximale Zeitraum gespeicherter Daten beträgt das aktuelle sowie das letzte Jahr.

■ Sie haben die Möglichkeit, nach alten Buchungstransaktionen zu suchen. Nutzen Sie hierfür bitte die Filterfunktion.

■ Ein Kreissymbol am linken Rand gibt Ihnen eine schnelle Auskunft über den Status der Transaktion (rot = „abgelehnt“ und gelb = „ausstehend“).

Listenansicht Drucken > Ansicht schliessen >

> Filter Filter zurücksetzen >

Aktion Filter anwenden >

Alle auswählen +

Availabilities | Requests | Offers | Confirmations | History

Bitte entnehmen Sie die Buchungshistorie sämtlicher Buchungen, welche via MySIM bearbeitet worden sind, aus den unten stehenden Informationen.

Zeige 1 - 50 von 115 Ergebnissen. Elemente pro Seite Seite von ||< Erste Zurück Nächste > Letzte ||

Letzte Änderung	Aktion	Akteur	Neuer Status	Schicht	Buchungsinfos
30.08.12 16:35	Angeboten		Offered	16.09.12 19:15 - 23:15 A320 FT65 MUC	⓪
30.08.12 16:35	Angeboten		Offered	10.09.12 07:00 - 11:00 A320 FT65 MUC	⓪
30.08.12 16:35	Angeboten		Offered	13.09.12 19:15 - 23:15 A320 FT65 MUC	⓪
30.08.12 16:35	Angeboten		Offered	12.09.12 19:15 - 23:15 A320 FT65 MUC	⓪
30.08.12 16:35	Angeboten		Offered	24.09.12 19:15 - 23:15 A320 FT65 MUC	⓪
30.08.12 16:35	Angeboten		Offered	23.09.12 19:15 - 23:15 A320 FT65 MUC	⓪
30.08.12 16:35	Angeboten		Offered	03.09.12 11:05 - 15:05 A320 FT65 MUC	⓪
30.08.12 16:35	Angeboten		Offered	02.09.12 11:05 - 15:05 A320 FT65 MUC	⓪
30.08.12 16:20	Storniert		-	24.09.12 15:10 - 19:10 A320 FT66 FRA	⓪

4. Der Warenkorb

- Alle Transaktionen, die per MySIM bearbeitet wurden, werden im Warenkorb gesammelt. Von hier aus können alle Anfragen u. Buchungen schnell und einfach an die Planungsabteilung der LFT gesendet werden. Um dies zu tun, müssen Sie nur die Allgemeinen Geschäftsbedingungen akzeptieren und auf „Absenden“ klicken.
- Sie können einzelne Anfragen auch entfernen oder den Warenkorb komplett leeren.
- Der Warenkorb speichert Ihre Transaktionen für max. 30 Minuten. Danach erhalten Sie den Hinweis, dass Sie nun entweder alle Transaktionen an LFT senden können oder andernfalls alle im Warenkorb befindlichen Aktionen gelöscht werden.

The screenshot shows the Lufthansa Flight Training website. At the top, there is a navigation bar with the logo, a search box, and a shopping cart icon labeled 'Warenkorb (1) Reservierung 23:43'. Below the navigation bar, there are several menu items: 'Why us', 'Cockpit Training', 'Cabin Training', 'News', 'Company', 'Contact', 'Download Center', and 'MySIM'. The main content area is titled 'Warenkorb' and has two buttons: 'zur Buchungsansicht >' and 'zur Listenansicht >'. Below this, there is a table with the following data:

Simulator	Auftrag	Datum	Zeit	Dauer	Buchungsinformation	
A320 FT66 FRA	Stornieren	17.09.12	11:05 - 15:05	04:00	Customer Code: Dry Lease Dry / Recurrent	> Entfernen

Below the table, there are three buttons: 'Warenkorb leeren', 'Ich stimme den AGB zu', and 'Absenden >'. The 'Warenkorb leeren' and 'Absenden >' buttons are circled in red.

The screenshot shows a warning dialog box titled 'Warenkorb'. The text inside the dialog box reads: 'Die Reservierungszeit für Ihren Warenkorb läuft in 5 Minuten ab und die darin enthaltenen Aufträge werden verworfen. Um das zu vermeiden, sollten Sie Ihre Aufträge nun an LFT senden. Möchten Sie jetzt zum Warenkorb wechseln?'. There are two buttons at the bottom: 'Warenkorb anzeigen >' and 'schließen >'.

5. Verfügbarkeitsanfrage

© by Lufthansa Flight Training

- Wählen Sie die Option ‚Verfügbarkeitsanfrage‘.
- Ein neues Fenster öffnet sich und ein Formular erscheint, in dem Sie bitte all Ihre Informationen angeben, sowie die Zeit, für die Sie Verfügbarkeiten anfragen möchten.
- Nachdem Sie alle relevanten Daten eingegeben haben, klicken Sie bitte auf „Anfrage senden“. Bitte geben Sie im Freitext Feld den gewünschten Zeitraum an.
- Sie erhalten eine Nachricht, dass Ihre Anfrage erfolgreich an Lufthansa Flight Training versandt wurde.
- Ihre Anfrage wird per E-Mail an unsere Planungsabteilung geschickt, die sich schnell und zuverlässig um Ihr Anliegen kümmern wird.

Verfügbarkeitsanfrage

Zur Anfrage der verfügbaren Trainingszeiten füllen Sie bitte das untenstehende Formular aus. Mit * gekennzeichnete Felder sind Pflichtfelder.

Simulator

Kunde* Flugzeugtyp*

Dry/Wet und Einsatzzweck

Bitte geben Sie den Zeitraum an, für den Sie die Verfügbarkeit anfragen möchten.

Die Anfrage wurde erfolgreich an LFT geschickt.

6. Buchungsanfrage (1/2)

- Wählen Sie bitte auf der Startseite die Option ‚Buchungsanfrage‘.
- Ein neues Fenster öffnet sich und ein Formular erscheint. Bitte füllen Sie dies mit Ihren Buchungsinformationen aus.
- Sie können entweder eine Buchungsanfrage für eine komplette Simulatorfamilie senden oder Ihre Anfrage auf einen Simulator oder einen Standort beschränken. Wählen Sie alle notwendigen Informationen aus dem Drop Down Menü aus.

Buchungsanfrage

Bitte wählen Sie hier den gewünschten Simulator aus und die entsprechenden Schichten.

Kundeninformationen

Kunde*
Bitte auswählen

Simulator

Simulator Familie*
Bitte auswählen Optional können Sie die Anfrage auf einen Simulator oder einen Standort beschränken.

Simulator
Bitte auswählen

Standort
Bitte auswählen

Buchungsinformationen

Dry/Wet und Einsatzzweck*
Bitte auswählen

Crew Nummer

Sub Customer

Lesson Nummer

6. Buchungsanfrage (2/2)

- Sie haben die Möglichkeit, weitere Anfragen hinzuzufügen.
- Zudem können Sie alle weiteren Fragen oder Wünsche in das untenstehende Feld eintragen und uns dadurch direkt zukommen lassen.
- Um Ihre Buchungsanfrage abzuschließen, klicken Sie bitte auf „Anfrage senden“.
- Sie erhalten eine Nachricht, dass Ihre Buchungsanfrage erfolgreich an Lufthansa Flight Training gesandt wurde.

Buchungsinformationen

Dry/Wet und Einsatzzweck*
Bitte auswählen

Crew Nummer

Sub Customer

Lesson Nummer

Schichtinformation

Datum

Bevorzugte Schichtenlage
Alle auswählen

Schichtdauer (in Stunden)
Bitte auswählen

Nur exaktes Datum für Anfrage berücksichtigen.
 Auswahl von +/- 3 Tage für Anfrage berücksichtigen.
 Auswahl von +/- 7 Tage für Anfrage berücksichtigen.

Weitere Schicht +

Ihre Nachricht

Bitte geben Sie hier weitere Informationen an, sofern notwendig.

Anfrage versenden >

Die Anfrage wurde erfolgreich an LFT geschickt.

7. Der Jahresbedarf (1/4)

© by Lufthansa Flight Training

- Wählen Sie in MySIM die Option ‚Jahresbedarf‘.
- Bitte geben Sie hier Ihren Trainingsbedarf an und halten Sie ihn immer aktuell – unterteilt in Recurrent Trainings, Type Ratings und andere Trainings.
- Diese Angaben verhelfen Ihnen zu einer höheren Planungssicherheit durch frühzeitige Reservierung der von Ihnen benötigten Trainings.



Hier finden Sie Ihre Full-Flight Simulatorbuchungen.



Sie möchten nur mal kurz prüfen, ob alle Ihre Schichten gebucht sind? Dann bieten wir Ihnen hier die Möglichkeit schnell und einfach Ihre Schichten nachzusehen und neue Anfragen zu stellen.

Jahresbedarf

Kunde
 Alle auswählen

Filter anwenden

Bitte geben Sie hier Ihren Trainingsbedarf an. Sie können die Mengen für die kommenden Monate melden.
Diese Angaben verhelfen Ihnen zu einer höheren Planungssicherheit durch frühzeitige Reservierung der von Ihnen benötigten Trainings.

Kunde	Customer Code	Simulator Familie	Dry / Wet Lease	Letzte Änderung	
		737CL	Wet	04.09.12	Anzeigen Bearbeiten
		A320	Dry	03.09.12	Anzeigen Bearbeiten

Neu anlegen

7. Der Jahresbedarf (2/4)

© by Lufthansa Flight Training

- Schritt 1: Wählen Sie Ihren gewünschten Simulator und die Trainingsart aus.
- Klicken Sie dann auf „Weiter“.

Jahresbedarf

Step 1 / 2

Kunde*

Simulator Familie*

Dry / Wet Lease

7. Der Jahresbedarf (3/4)

- Schritt 2: Geben Sie hier bitte Ihren voraussichtlichen Trainingsbedarf in Stunden an.
- Sie können uns in dem vorgegebenen Feld gerne weitere Details zu Ihren Trainingsanforderungen übermitteln.
- Um fortzufahren klicken Sie auf „Abschließen“.

Jahresbedarf

Step 2 / 2

Kunde	
Customer Code	
Simulator Familie	737NG
Dry / Wet Lease	Wet

Monat	Recurrent Trainings	Type Ratings	Sonstige
Januar 2013	<input type="text"/>	<input type="text"/>	<input type="text"/>
Februar 2013	<input type="text"/>	<input type="text"/>	<input type="text"/>
März 2013	<input type="text"/>	<input type="text"/>	<input type="text"/>
April 2013	<input type="text"/>	<input type="text"/>	<input type="text"/>
Mai 2013	<input type="text"/>	<input type="text"/>	<input type="text"/>
Juni 2013	<input type="text"/>	<input type="text"/>	<input type="text"/>
Juli 2013	<input type="text"/>	<input type="text"/>	<input type="text"/>
August 2013	<input type="text"/>	<input type="text"/>	<input type="text"/>
September 2012	<input type="text"/>	<input type="text"/>	<input type="text"/>
Oktober 2012	<input type="text"/>	<input type="text"/>	<input type="text"/>
November 2012	<input type="text"/>	<input type="text"/>	<input type="text"/>
Dezember 2012	<input type="text"/>	<input type="text"/>	<input type="text"/>
Total	0 Stunden	0 Stunden	0 Stunden

Bemerkungen:

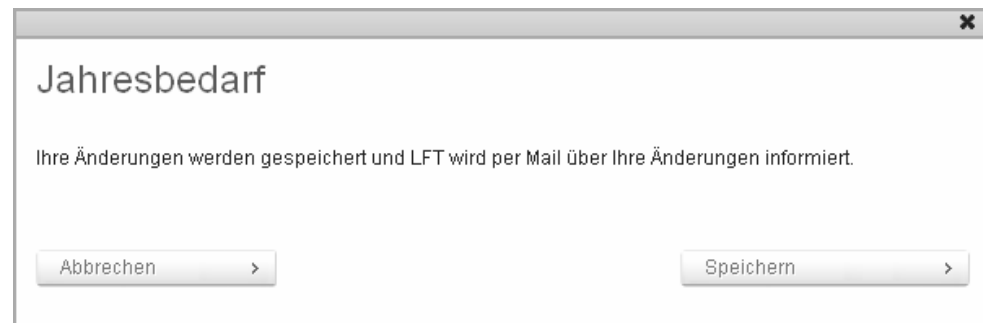
Abbrechen >

Abschließen >

7. Der Jahresbedarf (4/4)

© by Lufthansa Flight Training

- Ein neues Fenster öffnet sich, in welchem wir um Ihre Bestätigung bitten, dass Ihre Änderungen / benötigten Trainingsmengen gespeichert und an Lufthansa Flight Training gesendet werden sollen.
- Klicken Sie abschließend bitte auf „Speichern“.
- Sie erhalten den Hinweis, dass Ihre Jahresbedarfsmeldung erfolgreich gespeichert wurde.



Genießen Sie lufthansa-flight-training.de

© by Lufthansa Flight Training



Deutsch ▾

Suchen >

MySIM Logout >

- Why us
- Cockpit Training
- News
- Cabin Training
- Company
- Download Center
- Contact
- MySIM**

